

Hyppo 7005, motorreductor electromecánico de brazo articulado para puertas batientes, para montaje exterior, sobre columnas de grandes dimensiones.



Desbloqueo Nice de aluminio, con llave

Nice diseño: compacto y elegante

Versión única

para hoja derecha o izquierda

• **irreversible**,
alimentación 230V

• **doble microinterruptor de final de carrera incorporado** tanto en apertura como en cierre, ya está cableado: reducción de las conexiones e instalación rápida

• **fácil de instalar**
no requiere ninguna soldadura a la puerta

• **parte mecánica totalmente de metal**

• **envoltura a prueba de golpes** sin aristas vivas, ocupa un espacio mínimo

• **brazo articulado robusto**, galvanizado y pintado, a prueba de corte

• **desbloqueo Nice** de fundición de aluminio con llave protegida, también preajustado para desbloqueo desde afuera



El desbloqueo Nice, de fundición de aluminio con llave protegida, se acciona fácilmente con una sola mano



Refinamiento y atención en todos los detalles, como en cada producto Nice



Seguridad a prueba de corte con el brazo robusto galvanizado y pintado

Datos técnicos del motorreductor

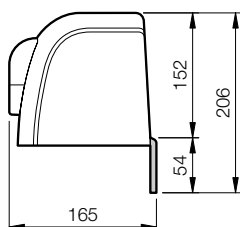
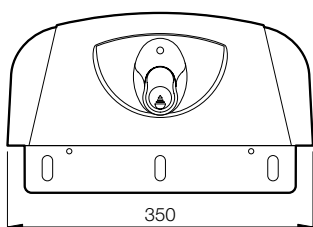
	HY7005
Alimentación (Vac 50Hz)	230
Absorción de línea (A)	1,2
Potencia absorbida (W)	250
Condensador (µF)	10
Grado de protección (IP)	43
Par (Nm)	400
Velocidad (Rpm)	1,7
Tiempo de apertura (s)	12
Temp. de servicio (°C Mín/Máx.)	-20 ÷ +70
Protección térmica (°C)	140
Ciclo de trabajo (%)	30
Peso (kg)	13

Centrales de mando

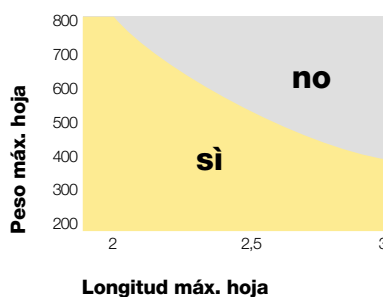


Se aconsejan las centrales serie Mindy A3, A3F, A6, A6F, A700F

Dimensiones



Límites de empleo



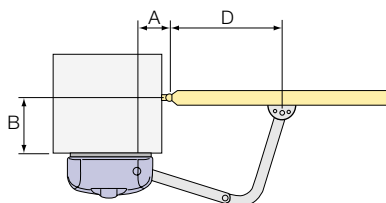
Accesorios

HYA12 Brazo articulado aumentado

PL A10 electrocerradura 12V vertical (obligatoria para hojas de más de 3 metros)

PL A11 electrocerradura 12V horizontal (obligatoria para hojas de más de 3 metros)

Selección del brazo articulado



	estándar	HYA12
A max	150	400
B max	350	450
D max	450	800

Esquema de instalación

